

# NOVA NO

## Rettungszeichenleuchte aus hochwertigem Aluminium

Rettungszeichenleuchte aus langlebigen, recycelbaren Aluminiumprofilen, hochwertig eloxiert oder Pulver beschichtet nach Vorgabe. Basisteil zur Montage an Wand oder Decke, werkzeuglos rastende Leuchteinheit, komplett mit allen elektrischen Betriebsmitteln und mit LEDs in Augen freundlicher Lichtfarbe 4000K (840), Ergänzendes Zubehör für deckenbündigen Einbau, Befestigung an Zentral-Pendel oder für Auslegerbefestigung. Vorschriften konforme, gleichmäßige Ausleuchtung durch licht-technisch optimierte, Kanten beleuchtete Acrylglasscheibe, Piktogrammset mit 4 wechselbaren Rettungszeichen für ein- oder zweiseitige Fluchtweg-Kennzeichnung nach Erfordernis. Steckbares Anschlusskabel mit Klemmen geeignet für Durchgangsverdrahtung mit Leitungen bis 2,5mm<sup>2</sup>



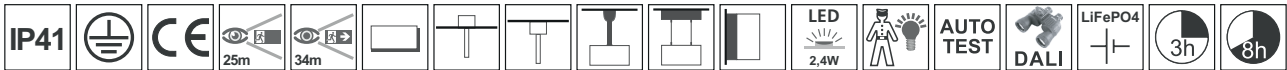
NOVA NO8



NOVA NOH



NOVA NO6



### Technische Daten

#### Leuchte

Gehäuse: Aluminium, silberfarbig eloxiert  
 Endkappen: Kunststoff, lichtgrau (RAL7035)  
 Displayscheibe: Acrylglas  
 Piktogrammfolien: PET  
 Schutzart: IP41  
 Schutzklasse: I  
 Montage: Wandanbau, Deckenanbau,  
 Zubehör: Deckeneinbau, Seilmontage,  
 Pendel

#### Zentrale Versorgung

Eingangsspannung: 230VAC/170-260VDC  
 Temperaturbereich: -5°C bis +50°C  
 Leuchtmittel: LED max. 2,4W  
 Anschlussleistung AC: max. 4,6VA  
 Anschlussleistung DC: max. 1,9W

#### Einzelbatterie-Versorgung

Eingangsspannung: 230VAC 50-60Hz  
 Akku - Ladezeit: < 12h  
 Temperaturbereich: +5°C bis +45°C  
 Leuchtmittel: LED max. 2,4W  
 Leistungsaufnahme AX\*: DS max. 9VA  
 BS max. 4,4VA  
 Leistungsaufnahme ZX\*: DS max. 9,7VA  
 BS max. 3,7VA

Beschreibung	LM	DS	schaltbar	BLF	BS	Option / Akku	Bestellcode	€
<b>NOVA - aus eloxiertem Aluminium, IP41, Universalmontage, für zentrale Versorgung (LPS260) 230V AC/DC</b>								
RZ-leuchte, K-Haube mit Klebefolien-Set EKW 25m	18 * 0,1W	200cd/m2	J	100%	>80cd/m2	BLF 40%	NOH 0 UM E220 SN 20	
RZ-leuchte, Displayscheibe, Piko-Set EKW 25m	18 * 0,1W	200cd/m2	J	100%	>80cd/m2	BLF 40%	NO6 0 UM E220 SN 20	
RZ-leuchte, Displayscheibe, Piko-Set EKW 34m	24 * 0,1W	200cd/m2	J	100%	>80cd/m2	BLF 40%	NO8 0 UM E220 SN 20	
Mit LPS260 Mischbetriebsfunktion = ersetze E220 durch CA220								Mehrpreis
Mischbetriebsbausteine für den Anschluss an Zentralbatteriegeräte verschiedener Hersteller (z.B. ELC, SET10, Mu05, MSÜ etc.) = ersetze E220 mit C*220								
<b>NOVA - aus eloxiertem Aluminium, IP41, Universalmontage, Einzelbatterie mit Autotest, BS oder DS, 3h Notbetrieb</b>								
RZ-leuchte, K-Haube mit Klebefolien-Set EKW 25m	18 * 0,1W	200cd/m2	J	100%	200cd/m2	8h BLF40% / LiFePO4 3,2V 1,6Ah	NOH 0 UM AX3 SN 20	
RZ-leuchte, Displayscheibe, Piko-Set EKW 25m	18 * 0,1W	200cd/m2	J	100%	200cd/m2	8h BLF40% / LiFePO4 3,2V 1,6Ah	NO6 0 UM AX3 SN 20	
RZ-leuchte, Displayscheibe, Piko-Set EKW 34m	24 * 0,1W	200cd/m2	J	100%	200cd/m2	8h BLF40% / LiFePO4 3,2V 1,6Ah	NO8 0 UM AX3 SN 20	
Schnittstelle DLI-Z64 Fernüberwachung = ersetze AX3 durch AX3DA								Mehrpreis
<b>NOVA - Option (alle Ausführungen)</b>								
Lichtfarbe kaltweiß (>5500K) = ersetze SN mit SL								Mehrpreis
Aluminium Gehäuse weiß Pulverbeschichtet RAL9010 = ersetze „NO* 0“ durch „NO* 1“								Mehrpreis

### Maßzeichnungen


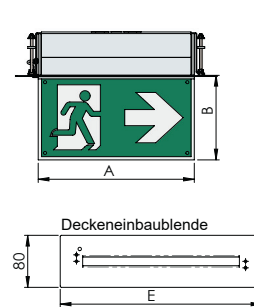
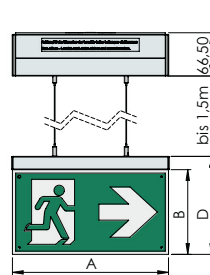
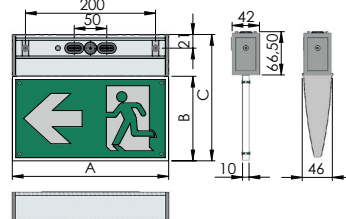
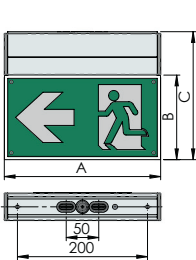
NO6 / NO8 / NOH Decke

NO6 / NO8 / NOH Wand

NO6 / NO8 / NOH Seil

NO6 / NO8 / NOH Deckeneinbau

Ausleger



Piktogramm-Folien-Set:



	A	B	C	D	E	F
NO6	240	130	197	151	310	280
NO8	320	175	242	196	390	360
NOH	240	125	192	133	310	280

### Zubehör

Beschreibung	Bestell Nr.	€	Beschreibung	Bestell Nr.	€	Beschreibung	Bestell Nr.	€
Piktogrammset 24 (NOH)	877111086		NOH Deckeneinbau-Set (zentr. Vers.)	877111112		Zentral-Pendel 1 x M13, 30cm	UB-ZP03	
Piktogrammset 24 (NO6)	897402425		NOH Deckeneinbau-Set (Einzelbatt.)	877111118		Zentral-Pendel 1 x M13, 50cm	UB-ZP05	
Piktogrammset 24 (NO8)	897403425		NO6 Deckeneinbau-Set (zentr. Vers.)	877111110		Zentral-Pendel 1 x M13, 100cm	UB-ZP10	
Piktogrammset 29 (Ausleger) (NOH)	877111088		NO6 Deckeneinbau-Set (Einzelbatt.)	877111116		Stromkreisbezeichnungsschild 40mm	SKB-40	
Piktogrammset 29 (Ausleger) (NO6)	897403436		NO8 Deckeneinbau-Set (zentr. Vers.)	877111111		(graviert nach Vorgabe)		
Piktogrammset 29 (Ausleger) (NO8)	897403435		NO8 Deckeneinbau-Set (Einzelbatt.)	877111117		Stromkreisbezeichnungsschild 70mm	SKB-70	
3-Ph Stromschienen Adapter	697150014					(graviert nach Vorgabe)		